

令和4年度市町村税等の概況

1 市町村税（国民健康保険税を除く）

調定額は165,179百万円で前年度に比べ7,600百万円（4.8%）の増、収入額は160,879百万円で前年度に比べ7,653百万円（5.0%）の増となっている。

また、徴収率は97.4%と、前年度を0.2ポイント上回っている。

歳入総額に占める市町村税の割合は20.4%で、前年度を1.5ポイント上回っている。

人口一人当たりの市町村税負担額は、136,279円で、前年度に比べ8,194円（6.4%）の増となっている。

2 市町村民税

（1）個人均等割

調定額は2,146百万円で前年度に比べ21百万円（ Δ 1.0%）の減、収入額は2,094百万円で前年度に比べ19百万円（ Δ 0.9%）の減となっている。

また、徴収率は97.6%と、前年度を0.1ポイント上回っている。

（2）所得割

調定額は52,924百万円で前年度に比べ44百万円（0.1%）の増、収入額は51,697百万円で前年度に比べ93百万円（0.2%）の増となっている。

また、徴収率は97.7%と、前年度を0.1ポイント上回っている。

（3）法人均等割

調定額は3,995百万円で前年度に比べ7百万円（0.2%）の増、収入額は3,957百万円で前年度に比べ5百万円（0.1%）の増となっている。

また、徴収率は99.0%と、前年度を0.1ポイント下回っている。

（4）法人税割

調定額は7,756百万円で前年度に比べ67百万円（ Δ 0.9%）の減、収入額は7,695百万円で前年度に比べ69百万円（ Δ 0.9%）の減となっている。

また、徴収率は99.2%と、前年度同となっている。

3 固定資産税

（1）土地

調定額は21,229百万円で前年度に比べ70百万円（ Δ 0.3%）の減、収入額は20,545百万円で前年度に比べ12百万円（ Δ 0.1%）の減となっている。

また、徴収率は96.8%と、前年度を0.3ポイント上回っている。

（2）家屋

調定額は34,287百万円で前年度に比べ2,324百万円（7.3%）の増、収入額は33,123百万円で前年度に比べ2,329百万円（7.6%）の増となっている。

また、徴収率は96.6%と、前年度を0.3ポイント上回っている。

(3) 償却資産

調定額は24,707百万円で前年度に比べ4,593百万円(22.8%)の増、収入額は23,848百万円で前年度に比べ4,535百万円(23.5%)の増となっている。

また、徴収率は96.5%と、前年度を0.5ポイント上回っている。

(4) 交付金

調定額は1,472百万円で前年度に比べ63百万円(△4.1%)の減となっている。

4 国民健康保険税

調定額は24,035百万円で前年度に比べ1,499百万円(△5.9%)の減、収入額は20,542百万円で前年度に比べ1,166百万円(△5.4%)の減となっている。

また、徴収率は85.5%と、前年度を0.5ポイント上回っている。

図1 令和4年度歳入の状況

【歳入合計 788,574百万円】

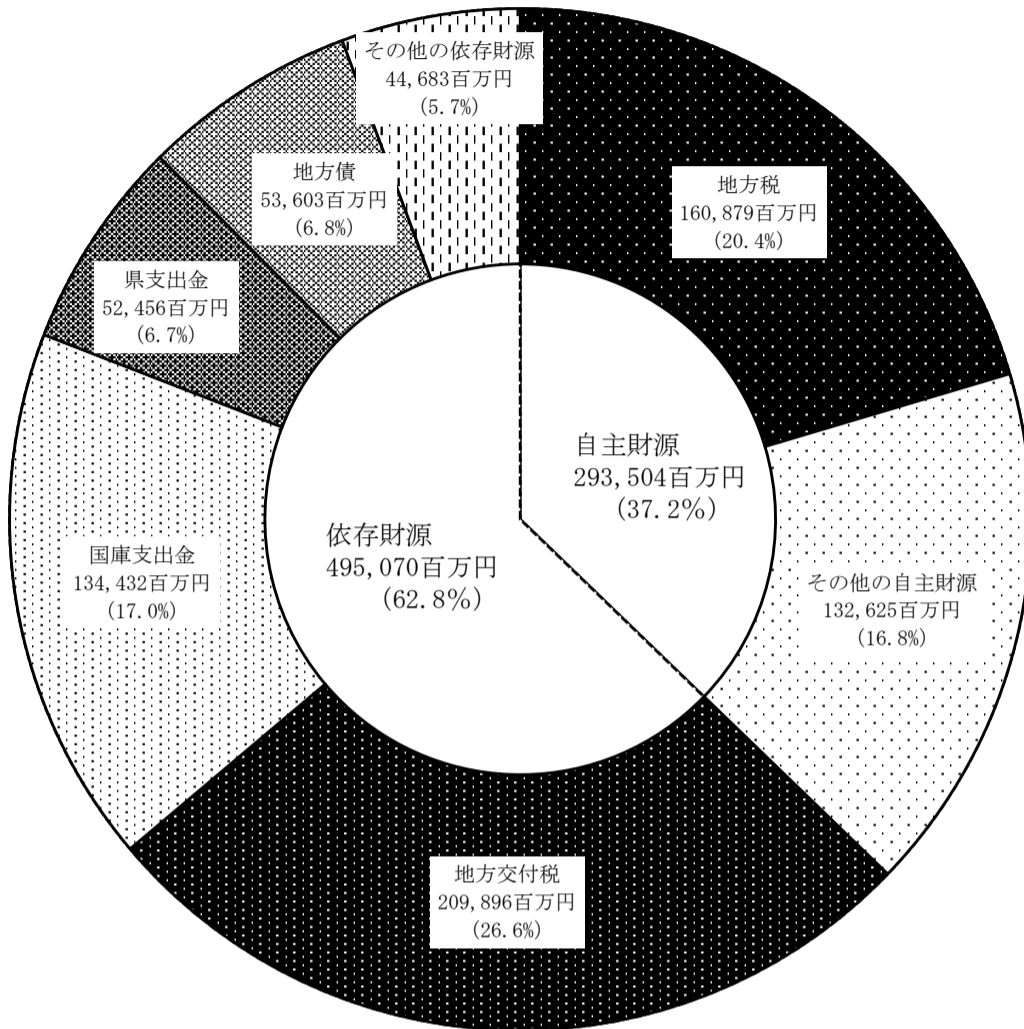
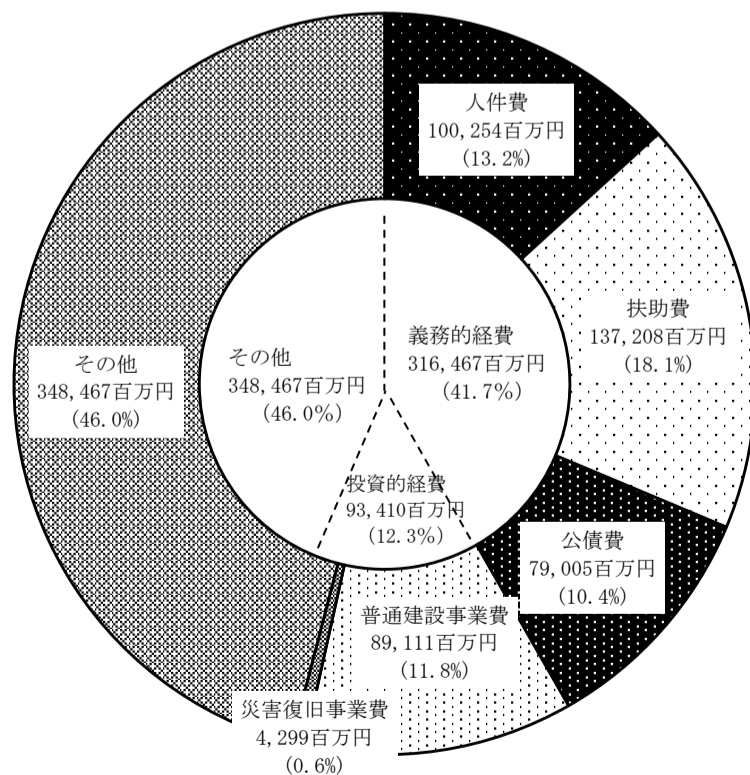
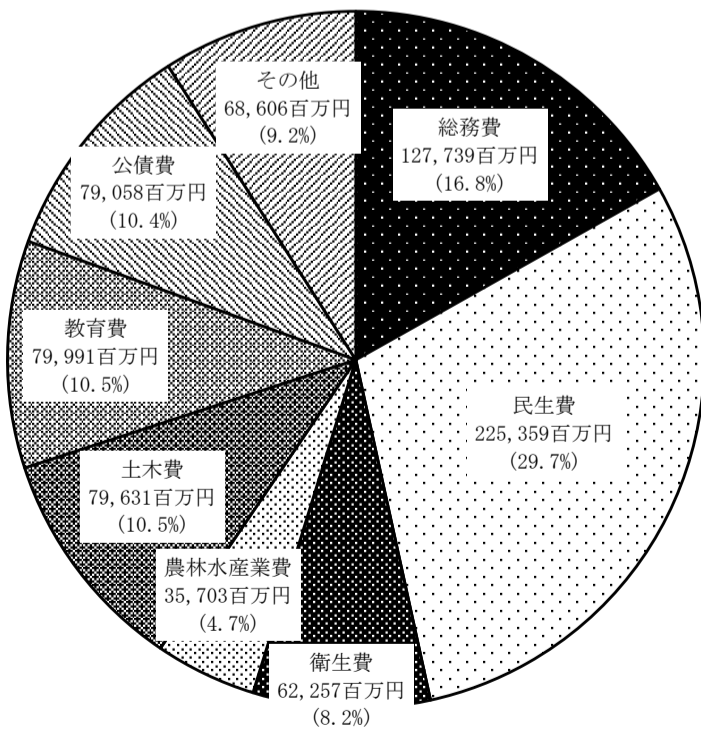


図2 令和4年度目的別歳出の構成比

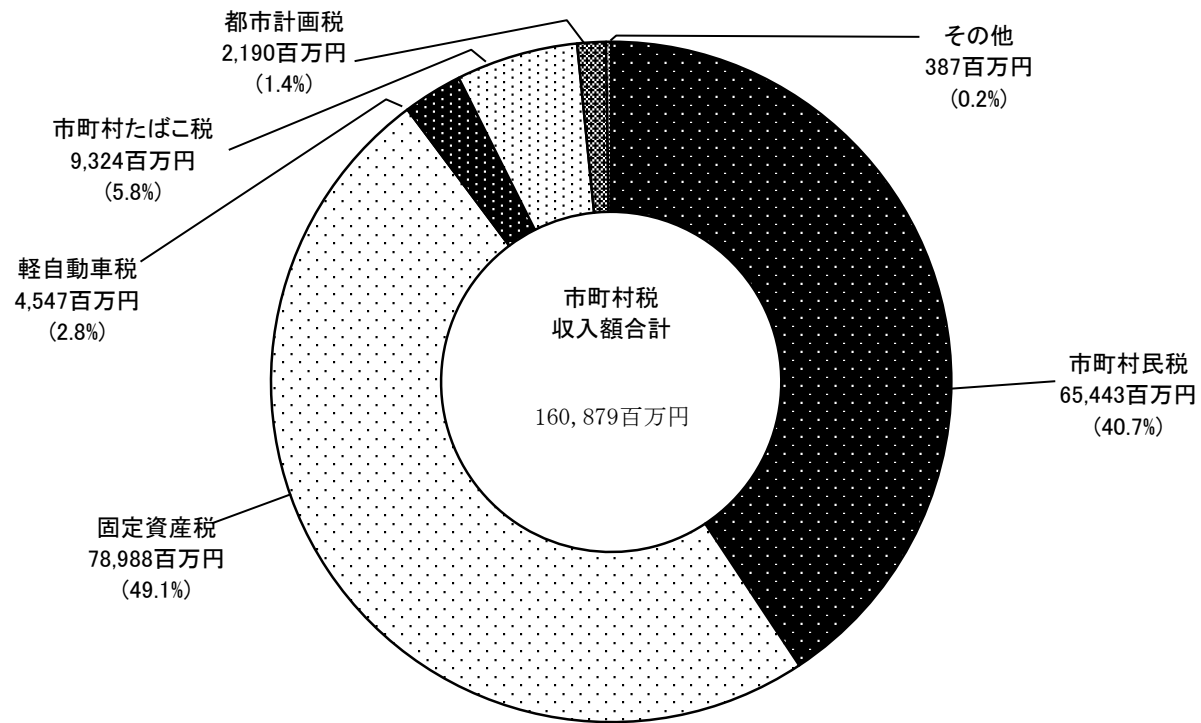
図3 令和4年度性質別歳出の構成比

【歳出合計 758,344百万円】



備考 表示単位未満四捨五入により計と内訳が一致しない場合がある。

図4 令和4年度市町村税収入額の状況



第1表 市町村税収の推移

(単位：百万円)

年 度	平成5	6	7	8	9	10	11	12	13	14
市町村税	132,101	129,238	136,981	141,000	148,691	148,691	145,658	142,120	141,493	138,303
市町村民税	63,197	57,204	61,677	62,569	68,028	68,028	59,627	58,353	56,400	52,771
固定資産税	58,194	61,049	64,046	66,859	67,787	67,787	72,218	69,980	71,571	72,165

年 度	15	16	17	18	19	20	21	22	23	24
市町村税	134,727	135,039	137,006	138,292	150,777	151,445	144,126	141,786	137,406	142,295
市町村民税	51,472	50,253	50,709	54,374	65,207	64,843	58,898	56,569	54,126	61,415
固定資産税	69,908	71,224	72,888	70,276	71,917	73,369	72,344	72,093	69,032	66,555

年 度	25	26	27	28	29	30	令和元	2	3	4
市町村税	145,057	149,371	147,967	150,898	152,327	153,982	153,494	153,365	153,226	160,879
市町村民税	61,966	65,489	64,919	66,508	67,196	69,374	67,812	65,869	65,433	65,443
固定資産税	67,695	68,605	67,858	68,830	69,969	69,511	70,423	72,567	72,199	78,988

市 町 村 税 収 の 推 移

